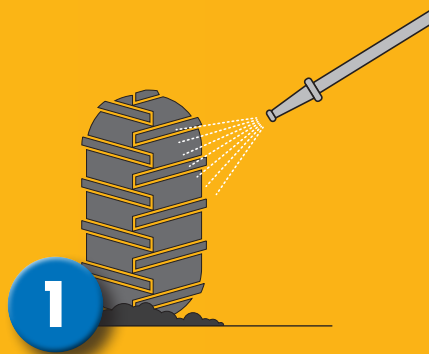


Modder van de weg?



Mooi veur mekoar!



Ga schoon de weg op

Krab of spuit de wielen van uw machines schoon voor u de weg oprijdt. Zo voorkomt u ernstige vervuiling.



Informeer altijd de wegbeheerder

Meld minimaal 24 uur vooraf waar en wanneer u aan het werk bent. Ook bij droog weer. Contactgegevens vindt u achterop deze folder.

Wat moet u doen?

Wat moet u doen om de weg schoon en veilig te houden tijdens de oogst en bij andere (grond)werkzaamheden.

Modder van de weg?



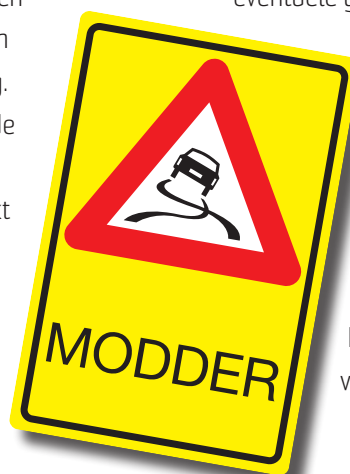
Bespreek de richtlijnen met elkaar

Modder van de weg

Het is weer oogsttijd! U gaat met groot materieel de wegen op om de oogst zo goed en snel mogelijk van het land te halen. De klei die via uw machines op de weg komt, zorgt ervoor dat de weg verraderlijk glad kan zijn. Zeker in de natte herfstmaanden. Om (ernstige) verkeersongevallen en onveilige situaties te voorkomen, hebben de Groninger gemeenten en de Provincie Groningen een modderprotocol opgesteld. In deze folder leest u wat dit voor u betekent.

Mooi veur mekoar!

Klei op de weg kunt u niet voorkomen. Wel kunt u samen met de wegbeheerder zorgen voor het schoonhouden en –maken van de weg. In deze folder vindt u de richtlijnen die hiervoor zijn opgesteld. Zo werkt u in vijf stappen aan een schone en veilige weg! Voor u en uw medeweggebruikers.



De prijs van een vieze weg

Volgt u de richtlijnen niet? Dan kunt u aansprakelijk worden gesteld voor de eventuele gevolgen. In het geval van een ongeluk kunnen deze zeer ernstig zijn. Constateert de wegbeheerder dat de weg niet of onvoldoende is schoongemaakt? Dan worden de kosten voor het schoonmaken op u verhaald.



3

Waarschuw uw medeweggebruikers

U bent verplicht modderborden te plaatsen. Vraag naar de borden bij de melding aan de wegbeheerder. Plaats de borden zoals in onderstaand schema.

4

Laat de weg schoon achter

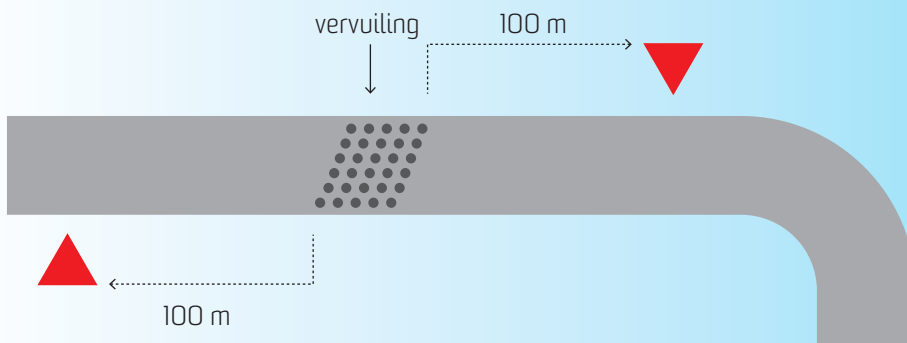
Schuif of spuit de weg schoon. En haal de modderborden weg. Draag hierbij een veiligheidsvest voor uw eigen veiligheid.

5

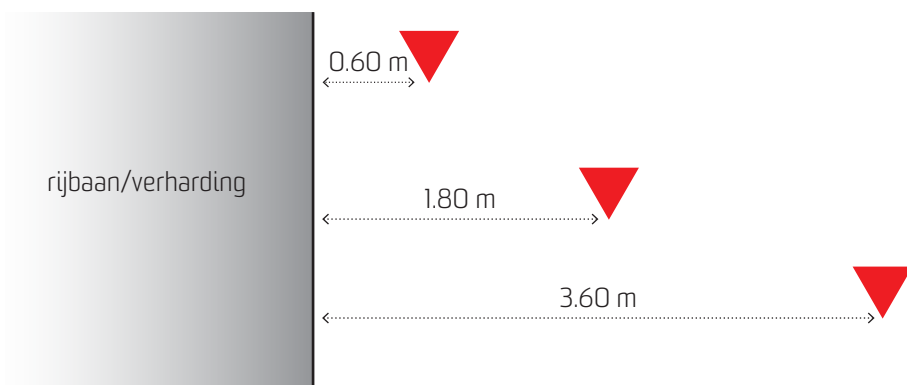
Klaar?

Meld het aan de wegbeheerder

Hoe moeten de borden geplaatst worden?



± **100 meter** voor en na de vervuiling en eventueel voor een bocht, aan de rechterzijde van de weg



minimale afstand tussen bord en rijbaan/verharding **binnen de bebouwde kom**: 0.60 meter

minimale afstand tussen bord en rijbaan/verharding **buiten de bebouwde kom**: 1.80 meter

maximale afstand tussen bord en rijbaan/verharding **buiten de bebouwde kom**: 3.60 meter

binnen bebouwde kom

buiten bebouwde kom



minimale hoogte onderzijde bord t.o.v. wegdek **binnen bebouwde kom**: 2.20 meter

minimale hoogte onderzijde bord t.o.v. wegdek **buiten bebouwde kom**: 1.20 meter



Contactgegevens

Organisatie	Telefoon	Buiten kantooruren
Appingedam	14 05 96 *	
Westerwolde	0599 32 02 20	
Delfzijl	14 05 96 *	
Groningen	06 29 51 08 11	06 52 08 61 21
Hogeland	088 345 88 88	Voor het gebied Bedum en Eemsum 06 54 66 17 10 Voor het gebied Winsum en De Marne 06 12 99 17 47
Midden Groningen	0598 37 37 37	
Loppersum	0596 54 82 00	
Oldambt	0597 48 20 00	
Pekela	0597 61 75 55	
Stadskanaal	0900 631 40 50	
Veendam	0598 65 22 22	
Westerkwartier	0594 55 15 51	
Provincie Groningen	050 316 45 79	
Politie	0900 88 44	

* Dit is het volledige telefoonnummer van de gemeente. Zowel binnen als buiten de gemeente belt u met deze zes cijfers. Ook als u met een mobiele telefoon belt.



Verkeerswijzer Groningen is een initiatief van de gezamenlijke overheden in de provincie Groningen. Onder deze naam organiseren zij verkeersveiligheids campagnes en educatie-activiteiten om het aantal verkeersslachtoffers verder terug te dringen.

Meer weten? Kijk op www.verkeerswijzergroningen.nl.